




Vilniaus regiono bibliotekų vieta Lietuvos savivaldybių viešųjų bibliotekų reitinge

Žemiau pateiktose lentelėse pažymėta, kokią poziciją pagal BIX metodikoje naudojamus rodiklius užėmė kiekviena Regiono SVB kitų Lietuvos bibliotekų atžvilgiu ir kiek žvaigždžių ji gavo galutiniame vertinime.

Dimensijos spalva rodo, į kurią grupę pateko biblioteka pagal šios dimensijos rodiklius; kiekvienoje dimensijoje bibliotekos vertinamos žvaigždėmis:


 aukščiausia grupė (nuo 0,67 iki 1,00 procentilio), biblioteka vertinama 1 žvaigžde (●),

 vidurinė grupė (nuo 0,33 iki 0,66 procentilio), biblioteka vertinama puse žvaigždės (◐),

 žemiausia grupė (nuo 0,00 iki 0,32 procentilio), biblioteka negauna nė vienos žvaigždės.

Langelio spalva rodo, į kurią grupę pateko biblioteka pagal kiekvieną rodiklį. Raudona vertikalia linija pažymėtas rodiklio vidurkis Lietuvos savivaldybių viešosiose bibliotekose. Jeigu spalvotas langelis yra kairėje raudonos linijos pusėje, tai reiškia, kad rodiklio reikšmė bibliotekoje yra mažesnė už Lietuvos vidurkį, o jeigu dešinėje – didesnė už vidurkį. Nespalvotų langelių skaičius prieš spalvotą langelį ir po jo rodo, kelios rodiklio reikšmės yra mažesnės ir kelios didesnės už vertinamos bibliotekos rodiklį.

Pvz.:

N biblioteka		Respublikos vidurkis																			
		mažiau ←										→ daugiau									
●●																					
PASLAUGOS	Dokumentų skaičius (fiz. vnt. 1 gyv.)																				
	Naudingas patalpų plotas (m ²) 1000 gyv.																				
	Profesionalių darbuotojų (etatų-VEE) skaičius 1000 gyv.																				
	Viešos prieigos KDV skaičius (vartotojams) 10 000 gyv.																				
	Interneto seansų skaičius 1 gyv.																				
	Renginių skaičius 1000 gyv.																				

Žydra spalva, kuria pažymėta dimensija „Paslaugos“ rodo, kad pagal visus šios dimensijos rodiklius **N biblioteka** pateko į vidurinę grupę. Geltonas langelis reiškia, kad pagal dokumentų skaičių vienam gyventojui **N biblioteka** pateko į aukščiausią grupę; geltono langelio vieta lentelėje rodo, kad šio rodiklio reikšmė **N bibliotekoje** yra didesnė už Lietuvos vidurkį ir už 15 kitų šios grupės bibliotekų rodiklių reikšmių, bet mažesnė už 7-ių rodiklių reikšmes. Dvi žvaigždės viršutiniame kairiajame kampe rodo galutinį **N bibliotekos** įvertinimą visose dimensijose.

II grupė (reitinguojamos 23 Lietuvos SVB)

Alytaus r. SVB		Respublikos vidurkis																													
		mažiau ←										→ daugiau																			
PASLAUGOS	Dokumentų skaičius (fiz. vnt. 1 gyv.)																														
	Naudingas patalpų plotas (m ²) 1000 gyv.																														
	Profesionalių darbuotojų (etatų-VEE) skaičius 1000 gyv.																														
	Viešos prieigos KDV skaičius (vartotojams) 10 000 gyv.																														
	Interneto seansų skaičius 1 gyv.																														
	Renginių skaičius 1000 gyv.																														
NAUDOJIMASIS BIBLIOTEKA	Apsilankymų skaičius (fizinių) 1 gyv.																														
	Virtualių apsilankymų skaičius 1 gyv.																														
	Dokumentų išduotis 1 gyv.																														
	Fondo apyvarta																														
	Bendras bibliotekos darbo val. skaičius per metus 1000 gyv.																														
VEIKSMINGUMAS	Fondo komplektavimui skirtos lėšos 1 išduočiai																														
	Darbuotojų ir bibliotekos darbo laiko santykis																														
	Apsilankymų skaičius per 1 bibliotekos valandą																														
	Paprastosios išlaidos 1 apsilankymui																														
PLĖTRA	Fondo atnaujinimo procentas																														
	Mokymams skirtų valandų skaičius 1 darbuotojui																														
	Nepaprastosios išlaidos 1 gyventojui																														
Bibliotekos vieta rodiklyje		žemiausia grupė										vidurinė grupė										aukščiausia grupė									

II grupė (reitinguojamos 23 Lietuvos SVB)

Druskininkų SVB		Respublikos vidurkis																													
		mažiau ←										→ daugiau																			
PASLAUGOS	Dokumentų skaičius (fiz. vnt. 1 gyv.)																														
	Naudingas patalpų plotas (m ²) 1000 gyv.																														
	Profesionalių darbuotojų (etatų-VEE) skaičius 1000 gyv.																														
	Viešos prieigos KDV skaičius (vartotojams) 10 000 gyv.																														
	Interneto seansų skaičius 1 gyv.																														
	Renginių skaičius 1000 gyv.																														
NAUDOJIMASIS BIBLIOTEKA	Apsilankymų skaičius (fizinių) 1 gyv.																														
	Virtualių apsilankymų skaičius 1 gyv.																														
	Dokumentų išduotis 1 gyv.																														
	Fondo apyvarta																														
	Bendras bibliotekos darbo val. skaičius per metus 1000 gyv.																														
VEIKSMINGUMAS	Fondo komplektavimui skirtos lėšos 1 išduočiai																														
	Darbuotojų ir bibliotekos darbo laiko santykis																														
	Apsilankymų skaičius per 1 bibliotekos valandą																														
	Paprastosios išlaidos 1 apsilankymui																														
PLĖTRA	Fondo atnaujinimo procentas																														
	Mokymams skirtų valandų skaičius 1 darbuotojui																														
	Nepaprastosios išlaidos 1 gyventojui																														
Bibliotekos vieta rodiklyje		žemiausia grupė										vidurinė grupė										aukščiausia grupė									

II grupė (reitinguojamos 23 Lietuvos SVB)

Elektrėnų SVB		Respublikos vidurkis																													
		mažiau ←										→ daugiau																			
PASLAUGOS	Dokumentų skaičius (fiz. vnt. 1 gyv.)																														
	Naudingas patalpų plotas (m ²) 1000 gyv.																														
	Profesionalių darbuotojų (etatų-VEE) skaičius 1000 gyv.																														
	Viešos prieigos KDV skaičius (vartotojams) 10 000 gyv.																														
	Interneto seansų skaičius 1 gyv.																														
	Renginių skaičius 1000 gyv.																														
NAUDOJIMASIS BIBLIOTEKA	Apsilankymų skaičius (fizinių) 1 gyv.																														
	Virtualių apsilankymų skaičius 1 gyv.																														
	Dokumentų išduotis 1 gyv.																														
	Fondo apyvarta																														
	Bendras bibliotekos darbo val. skaičius per metus 1000 gyv.																														
VEIKSMINGUMAS	Fondo komplektavimui skirtos lėšos 1 išduočiai																														
	Darbuotojų ir bibliotekos darbo laiko santykis																														
	Apsilankymų skaičius per 1 bibliotekos valandą																														
	Paprastosios išlaidos 1 apsilankymui																														
PLĖTRA	Fondo atnaujinimo procentas																														
	Mokymams skirtų valandų skaičius 1 darbuotojui																														
	Nepaprastosios išlaidos 1 gyventojui																														
Bibliotekos vieta rodiklyje		žemiausia grupė										vidurinė grupė										aukščiausia grupė									

II grupė (reitinguojamos 23 Lietuvos SVB)

Lazdijų r. SVB		Respublikos vidurkis																													
		mažiau ←										→ daugiau																			
PASLAUGOS	Dokumentų skaičius (fiz. vnt. 1 gyv.)																														
	Naudingas patalpų plotas (m ²) 1000 gyv.																														
	Profesionalių darbuotojų (etatų-VEE) skaičius 1000 gyv.																														
	Viešos prieigos KDV skaičius (vartotojams) 10 000 gyv.																														
	Interneto seansų skaičius 1 gyv.																														
	Renginių skaičius 1000 gyv.																														
NAUDOJIMASIS BIBLIOTEKA	Apsilankymų skaičius (fizinį) 1 gyv.																														
	Virtualių apsilankymų skaičius 1 gyv.																														
	Dokumentų išduotis 1 gyv.																														
	Fondo apyvarta																														
	Bendras bibliotekos darbo val. skaičius per metus 1000 gyv.																														
VEIKSMINGUMAS	Fondo komplektavimui skirtos lėšos 1 išduočiai																														
	Darbuotojų ir bibliotekos darbo laiko santykis																														
	Apsilankymų skaičius per 1 bibliotekos valandą																														
	Paprastosios išlaidos 1 apsilankymui																														
PLĖTRA	Fondo atnaujinimo procentas																														
	Mokymams skirtų valandų skaičius 1 darbuotojui																														
	Nepaprastosios išlaidos 1 gyventojui																														
Bibliotekos vieta rodiklyje		žemiausia grupė										vidurinė grupė										aukščiausia grupė									

II grupė (reitinguojamos 23 Lietuvos SVB)

Širvintų r. SVB		Respublikos vidurkis																													
		mažiau ←										→ daugiau																			
PASLAUGOS	Dokumentų skaičius (fiz. vnt. 1 gyv.)																														
	Naudingas patalpų plotas (m ²) 1000 gyv.																														
	Profesionalių darbuotojų (etatų-VEE) skaičius 1000 gyv.																														
	Viešos prieigos KDV skaičius (vartotojams) 10 000 gyv.																														
	Interneto seansų skaičius 1 gyv.																														
	Renginių skaičius 1000 gyv.																														
NAUDOJIMASI S BIBLIOTEKA	Apsilankymų skaičius (fizinį) 1 gyv.																														
	Virtualių apsilankymų skaičius 1 gyv.																														
	Dokumentų išduotis 1 gyv.																														
	Fondo apyvarta																														
	Bendras bibliotekos darbo val. skaičius per metus 1000 gyv.																														
VEIKSMIN- GUMAS	Fondo komplektavimui skirtos lėšos 1 išduočiai																														
	Darbuotojų ir bibliotekos darbo laiko santykis																														
	Apsilankymų skaičius per 1 bibliotekos valandą																														
	Paprastosios išlaidos 1 apsilankymui																														
PLĖTRA	Fondo atnaujinimo procentas																														
	Mokymams skirtų valandų skaičius 1 darbuotojui																														
	Nepaprastosios išlaidos 1 gyventojui																														
Bibliotekos vieta rodiklyje		žemiausia grupė										vidurinė grupė										aukščiausia grupė									

II grupė (reitinguojamos 23 Lietuvos SVB)

Švenčionių r. SVB		Respublikos vidurkis																													
		mažiau ←										→ daugiau																			
PASLAUGOS	Dokumentų skaičius (fiz. vnt. 1 gyv.)																														
	Naudingas patalpų plotas (m ²) 1000 gyv.																														
	Profesionalių darbuotojų (etatų-VEE) skaičius 1000 gyv.																														
	Viešos prieigos KDV skaičius (vartotojams) 10 000 gyv.																														
	Interneto seansų skaičius 1 gyv.																														
NAUDOJIMASIS BIBLIOTEKA	Renginių skaičius 1000 gyv.																														
	Apsilankymų skaičius (fizinį) 1 gyv.																														
	Virtualių apsilankymų skaičius 1 gyv.																														
	Dokumentų išduotis 1 gyv.																														
	Fondo apyvarta																														
VEIKSMIN- GUMAS	Bendras bibliotekos darbo val. skaičius per metus 1000 gyv.																														
	Fondo komplektavimui skirtos lėšos 1 išduočiai																														
	Darbuotojų ir bibliotekos darbo laiko santykis																														
	Apsilankymų skaičius per 1 bibliotekos valandą																														
PLĖTRA	Paprastosios išlaidos 1 apsilankymui																														
	Fondo atnaujinimo procentas																														
	Mokymams skirtų valandų skaičius 1 darbuotojui																														
Nepaprastosios išlaidos 1 gyventojui																															
Bibliotekos vieta rodiklyje		žemiausia grupė										vidurinė grupė										aukščiausia grupė									

II grupė (reitinguojamos 23 Lietuvos SVB)

Varėnos r. SVB		Respublikos vidurkis																													
		mažiau ←										→ daugiau																			
PASLAUGOS	Dokumentų skaičius (fiz. vnt. 1 gyv.)																														
	Naudingas patalpų plotas (m ²) 1000 gyv.																														
	Profesionalių darbuotojų (etatų-VEE) skaičius 1000 gyv.																														
	Viešos prieigos KDV skaičius (vartotojams) 10 000 gyv.																														
	Interneto seansų skaičius 1 gyv.																														
	Renginių skaičius 1000 gyv.																														
NAUDOJIMASIS BIBLIOTEKA	Apsilankymų skaičius (fizinių) 1 gyv.																														
	Virtualių apsilankymų skaičius 1 gyv.																														
	Dokumentų išduotis 1 gyv.																														
	Fondo apyvarta																														
	Bendras bibliotekos darbo val. skaičius per metus 1000 gyv.																														
VEIKSMIN- GUMAS	Fondo komplektavimui skirtos lėšos 1 išduočiai																														
	Darbuotojų ir bibliotekos darbo laiko santykis																														
	Apsilankymų skaičius per 1 bibliotekos valandą																														
	Paprastosios išlaidos 1 apsilankymui																														
PLĖTRA	Fondo atnaujinimo procentas																														
	Mokymams skirtų valandų skaičius 1 darbuotojui																														
	Nepaprastosios išlaidos 1 gyventojui																														
Bibliotekos vieta rodiklyje		žemiausia grupė										vidurinė grupė										aukščiausia grupė									

III grupė (reitinguojama 19 Lietuvos SVB)

●● Šalčininkų r. SVB		Respublikos vidurkis																	
		mažiau ←									→ daugiau								
PASLAUGOS	Dokumentų skaičius (fiz. vnt. 1 gyv.)	[Bar chart showing value relative to national average]																	
	Naudingas patalpų plotas (m²) 1000 gyv.	[Bar chart showing value relative to national average]																	
	Profesionalių darbuotojų (etatų-VEE) skaičius 1000 gyv.	[Bar chart showing value relative to national average]																	
	Viešos prieigos KDV skaičius (vartotojams) 10 000 gyv.	[Bar chart showing value relative to national average]																	
	Interneto seansų skaičius 1 gyv.	[Bar chart showing value relative to national average]																	
	Renginių skaičius 1000 gyv.	[Bar chart showing value relative to national average]																	
NAUDOJIMASIS BIBLIOTEKA	Apsilankymų skaičius (fizinių) 1 gyv.	[Bar chart showing value relative to national average]																	
	Virtualių apsilankymų skaičius 1 gyv.	[Bar chart showing value relative to national average]																	
	Dokumentų išduotis 1 gyv.	[Bar chart showing value relative to national average]																	
	Fondo apyvarta	[Bar chart showing value relative to national average]																	
	Bendras bibliotekos darbo val. skaičius per metus 1000 gyv.	[Bar chart showing value relative to national average]																	
VEIKSMINGUMAS	Fondo komplektavimui skirtos lėšos 1 išduočiai	[Bar chart showing value relative to national average]																	
	Darbuotojų ir bibliotekos darbo laiko santykis	[Bar chart showing value relative to national average]																	
	Apsilankymų skaičius per 1 bibliotekos valandą	[Bar chart showing value relative to national average]																	
	Paprastosios išlaidos 1 apsilankymui	[Bar chart showing value relative to national average]																	
PLĖTRA	Fondo atnaujinimo procentas	[Bar chart showing value relative to national average]																	
	Mokymams skirtų valandų skaičius 1 darbuotojui	[Bar chart showing value relative to national average]																	
	Nepaprastosios išlaidos 1 gyventojui	[Bar chart showing value relative to national average]																	
Bibliotekos vieta rodiklyje		žemiausia grupė						vidurinė grupė						aukščiausia grupė					

III grupė (reitinguojama 19 Lietuvos SVB)

Trakų r. SVB		Respublikos vidurkis															
		mažiau ←								→ daugiau							
PASLAUGOS	Dokumentų skaičius (fiz. vnt. 1 gyv.)	[Bar chart: 10 units]															
	Naudingas patalpų plotas (m ²) 1000 gyv.	[Bar chart: 10 units]															
	Profesionalių darbuotojų (etatų-VEE) skaičius 1000 gyv.	[Bar chart: 10 units]															
	Viešos prieigos KDV skaičius (vartotojams) 10 000 gyv.	[Bar chart: 10 units]															
	Interneto seansų skaičius 1 gyv.	[Bar chart: 10 units]															
	Renginių skaičius 1000 gyv.	[Bar chart: 10 units]															
NAUDOJIMASIS BIBLIOTEKA	Apsilankymų skaičius (fizinį) 1 gyv.	[Bar chart: 10 units]															
	Virtualių apsilankymų skaičius 1 gyv.	[Bar chart: 10 units]															
	Dokumentų išduotis 1 gyv.	[Bar chart: 10 units]															
	Fondo apyvarta	[Bar chart: 10 units]															
	Bendras bibliotekos darbo val. skaičius per metus 1000 gyv.	[Bar chart: 10 units]															
VEIKSMIN- GUMAS	Fondo komplektavimui skirtos lėšos 1 išduočiai	[Bar chart: 10 units]															
	Darbuotojų ir bibliotekos darbo laiko santykis	[Bar chart: 10 units]															
	Apsilankymų skaičius per 1 bibliotekos valandą	[Bar chart: 10 units]															
	Paprastosios išlaidos 1 apsilankymui	[Bar chart: 10 units]															
PLĖTRA	Fondo atnaujinimo procentas	[Bar chart: 10 units]															
	Mokymams skirtų valandų skaičius 1 darbuotojui	[Bar chart: 10 units]															
	Nepaprastosios išlaidos 1 gyventojui	[Bar chart: 10 units]															
Bibliotekos vieta rodiklyje		žemiausia grupė					vidurinė grupė					aukščiausia grupė					

III grupė (reitinguojama 19 Lietuvos SVB)

Ukmergės r. SVB		Respublikos vidurkis																	
		mažiau ←									→ daugiau								
PASLAUGOS	Dokumentų skaičius (fiz. vnt. 1 gyv.)																		
	Naudingas patalpų plotas (m ²) 1000 gyv.																		
	Profesionalių darbuotojų (etatų-VEE) skaičius 1000 gyv.																		
	Viešos prieigos KDV skaičius (vartotojams) 10 000 gyv.																		
	Interneto seansų skaičius 1 gyv.																		
	Renginių skaičius 1000 gyv.																		
NAUDOJIMASIS BIBLIOTEKA	Apsilankymų skaičius (fizinių) 1 gyv.																		
	Virtualių apsilankymų skaičius 1 gyv.																		
	Dokumentų išduotis 1 gyv.																		
	Fondo apyvarta																		
	Bendras bibliotekos darbo val. skaičius per metus 1000 gyv.																		
VEIKSMIN- GUMAS	Fondo komplektavimui skirtos lėšos 1 išduočiai																		
	Darbuotojų ir bibliotekos darbo laiko santykis																		
	Apsilankymų skaičius per 1 bibliotekos valandą																		
	Paprastosios išlaidos 1 apsilankymui																		
PLĖTRA	Fondo atnaujinimo procentas																		
	Mokymams skirtų valandų skaičius 1 darbuotojui																		
	Nepaprastosios išlaidos 1 gyventojui																		
Bibliotekos vieta rodiklyje		žemiausia grupė						vidurinė grupė						aukščiausia grupė					

IV grupė (reitinguojamos 8 Lietuvos SVB)

Alytaus m. SVB		Respublikos vidurkis												
		mažiau ←					→ daugiau							
PASLAUGOS	Dokumentų skaičius (fiz. vnt. 1 gyv.)													
	Naudingas patalpų plotas (m ²) 1000 gyv.													
	Profesionalių darbuotojų (etatų-VEE) skaičius 1000 gyv.													
	Viešos prieigos KDV skaičius (vartotojams) 10 000 gyv.													
	Interneto seansų skaičius 1 gyv.													
	Renginių skaičius 1000 gyv.													
NAUDOJIMASIS BIBLIOTEKA	Apsilankymų skaičius (fizinių) 1 gyv.													
	Virtualių apsilankymų skaičius 1 gyv.													
	Dokumentų išduotis 1 gyv.													
	Fondo apyvarta													
	Bendras bibliotekos darbo val. skaičius per metus 1000 gyv.													
VEIKSMINGUMAS	Fondo komplektavimui skirtos lėšos 1 išduočiai													
	Darbuotojų ir bibliotekos darbo laiko santykis													
	Apsilankymų skaičius per 1 bibliotekos valandą													
	Paprastosios išlaidos 1 apsilankymui													
PLĖTRA	Fondo atnaujinimo procentas													
	Mokymams skirtų valandų skaičius 1 darbuotojui													
	Nepaprastosios išlaidos 1 gyventojui													
Bibliotekos vieta rodiklyje		žemiausia grupė			vidurinė grupė			aukščiausia grupė						

IV grupė (reitinguojamos 8 Lietuvos SVB)

Vilniaus r. SVB		Respublikos vidurkis																			
		mažiau ←					→ daugiau														
PASLAUGOS	Dokumentų skaičius (fiz. vnt. 1 gyv.)																				
	Naudingas patalpų plotas (m ²) 1000 gyv.																				
	Profesionalių darbuotojų (etatų-VEE) skaičius 1000 gyv.																				
	Viešos prieigos KDV skaičius (vartotojams) 10 000 gyv.																				
	Interneto seansų skaičius 1 gyv.																				
	Renginių skaičius 1000 gyv.																				
NAUDOJIMASIS BIBLIOTEKA	Apsilankymų skaičius (fizinių) 1 gyv.																				
	Virtualių apsilankymų skaičius 1 gyv.																				
	Dokumentų išduotis 1 gyv.																				
	Fondo apyvarta																				
	Bendras bibliotekos darbo val. skaičius per metus 1000 gyv.																				
VEIKSMINGUMAS	Fondo komplektavimui skirtos lėšos 1 išduočiai																				
	Darbuotojų ir bibliotekos darbo laiko santykis																				
	Apsilankymų skaičius per 1 bibliotekos valandą																				
	Paprastosios išlaidos 1 apsilankymui																				
PLĖTRA	Fondo atnaujinimo procentas																				
	Mokymams skirtų valandų skaičius 1 darbuotojui																				
	Nepaprastosios išlaidos 1 gyventojui																				
Bibliotekos vieta rodiklyje		žemiausia grupė					vidurinė grupė					aukščiausia grupė									

V grupė (reitinguojamos 4 Lietuvos SVB)

Vilniaus m. SVB		Respublikos vidurkis			
●●		mažiau ←		→ daugiau	
PASLAUGOS	Dokumentų skaičius (fiz. vnt. 1 gyv.)				
	Naudingas patalpų plotas (m ²) 1000 gyv.				
	Profesionalių darbuotojų (etatų-VEE) skaičius 1000 gyv.				
	Viešos prieigos KDV skaičius (vartotojams) 10 000 gyv.				
	Interneto seansų skaičius 1 gyv.				
	Renginių skaičius 1000 gyv.				
NAUDOJIMASIS BIBLIOTEKA	Apsilankymų skaičius (fizinių) 1 gyv.				
	Virtualių apsilankymų skaičius 1 gyv.				
	Dokumentų išduotis 1 gyv.				
	Fondo apyvarta				
	Bendras bibliotekos darbo val. skaičius per metus 1000 gyv.				
VEIKSMIN- GUMAS	Fondo komplektavimui skirtos lėšos 1 išduočiai				
	Darbuotojų ir bibliotekos darbo laiko santykis				
	Apsilankymų skaičius per 1 bibliotekos valandą				
	Paprastosios išlaidos 1 apsilankymui				
PLĖTRA	Fondo atnaujinimo procentas				
	Mokymams skirtų valandų skaičius 1 darbuotojui				
	Nepaprastosios išlaidos 1 gyventojui				
Bibliotekos vieta rodiklyje		žemiausia grupė	vidurinė grupė	aukščiausia grupė	